

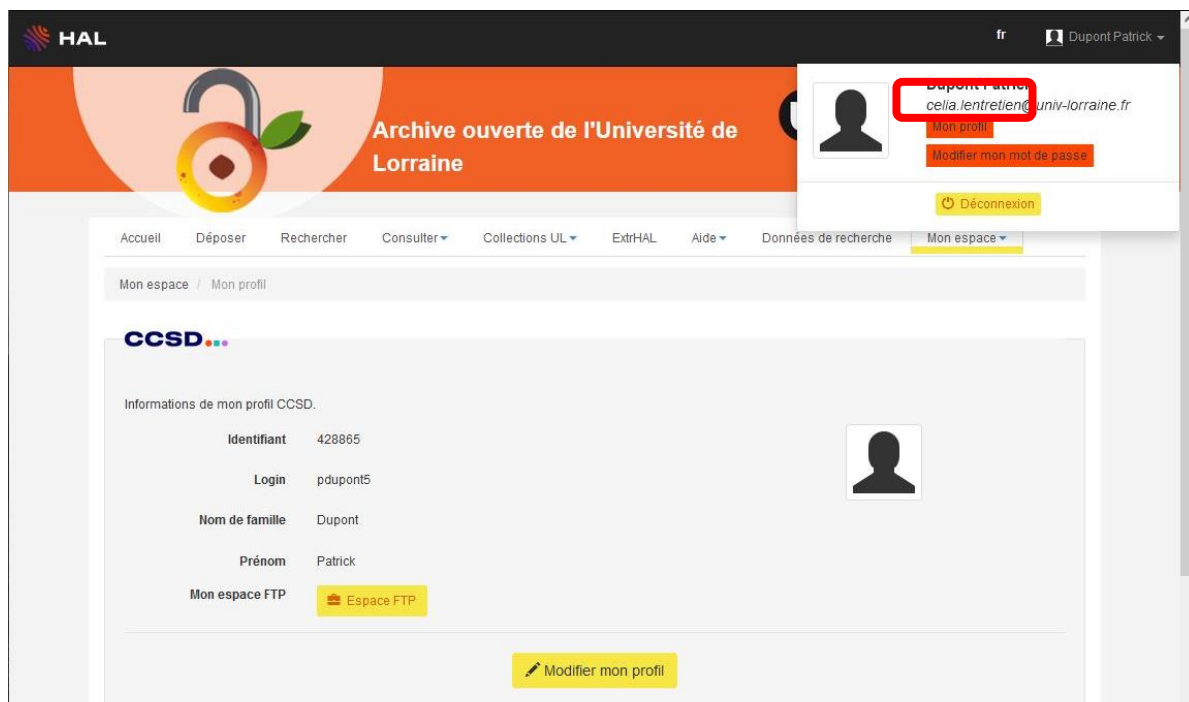


## Créer son identifiant HAL (IDHAL)

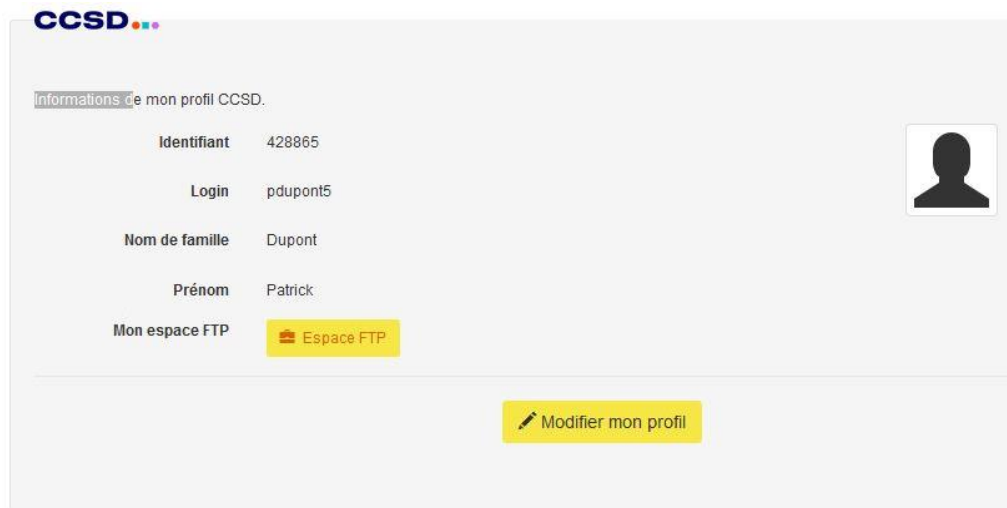
Grâce à cette étape, vous vous différenciez de vos homonymes et pouvez bénéficier d'un CV en ligne alimenté automatiquement, avec une URL propre et pérenne.

*Il est nécessaire d'avoir déjà des documents dans HAL pour créer son IdHAL.*

- Lorsque vous êtes connecté, en haut à droite, passez sur votre nom pour afficher le menu déroulant et cliquez sur *Mon profil*.



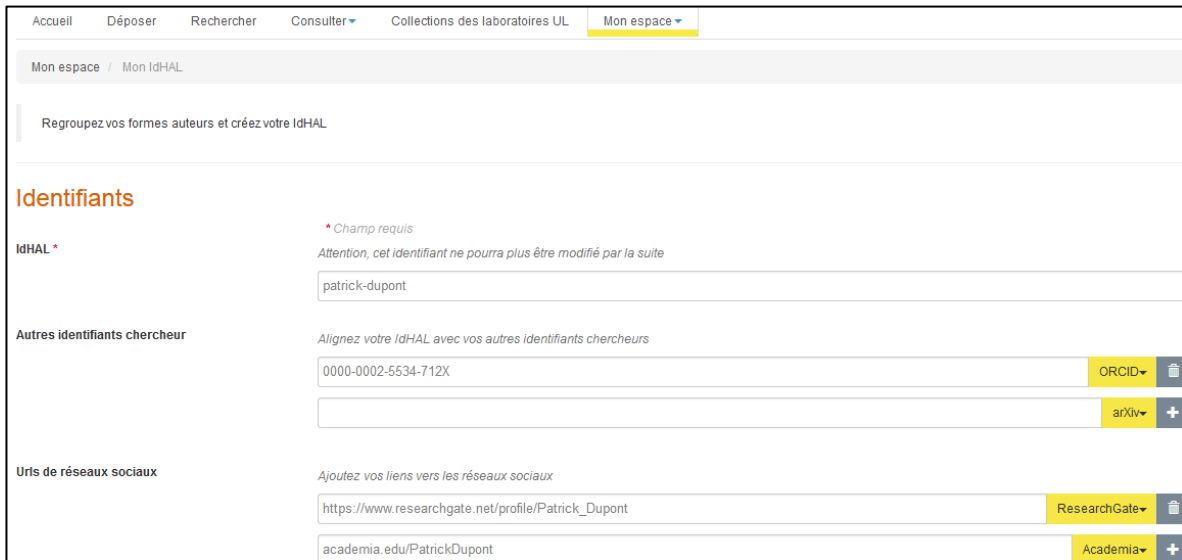
- Cliquez sur *Créer mon IdHAL*.



- Choisissez votre IdHAL. Celui proposé par défaut est prénom-nom.

*Une fois enregistré, l'IdHAL ne pourra être modifié : il est en effet utilisé pour composer l'URL pérenne du CV. Certains caractères ne sont pas acceptés, comme l'apostrophe, les caractères accentués ou l'espace.*

- Vous pouvez renseigner les identifiants que vous avez sur d'autres applications (ArXiv, ORCID, ResearcherID...) et ajouter l'URL de votre blog ou de vos réseaux sociaux (Academia, ResearchGate, Twitter...). Ces identifiants pourront être affichés dans le CV.



Accueil Déposer Rechercher Consulter Collections des laboratoires UL Mon espace

Mon espace / Mon IdHAL

Regroupez vos formes auteurs et créez votre IdHAL

### Identifiants

**IdHAL \*** \* Champ requis  
Attention, cet identifiant ne pourra plus être modifié par la suite

**Autres identifiants chercheur** Alignez votre IdHAL avec vos autres identifiants chercheurs

ORCID ✕

arXiv +

**Urls de réseaux sociaux** Ajoutez vos liens vers les réseaux sociaux

ResearchGate ✕

Academia +

- HAL affiche par défaut les entrées à vos Prénom Nom présentes dans HAL. Cliquez sur *Consulter les documents associés à cette forme auteur* et décochez dans la liste des publications proposées les documents dont vous n'êtes pas l'auteur (homonymes, erreurs).



Formes auteurs associées à votre IdHAL

Ajouter des formes auteurs Patrick Dupont Rechercher les formes auteurs

### Résultats

Authorid	Nom prénom	Email	Etablissement d'appartenance	Consulter les documents associés à cette forme auteur
812281	Dupont Patrick			<input checked="" type="checkbox"/>
				<input type="checkbox"/>
				<input type="checkbox"/>
				<input checked="" type="checkbox"/>
757552	Dupont Patrick	patrick.dupont@pbr.aphp.fr		<input type="checkbox"/>
87846	Dupont Patrick	patrick.dupont@ec-illie.fr		<input type="checkbox"/>

- Une fois la sélection des documents effectuée, cliquez à droite sur + *ajouter cette forme à mon IdHAL*.
- Répétez l'opération en recherchant toutes les formes de votre nom utilisées pour signer vos publications et donc potentiellement présentes dans HAL : P. Nom, avec ou sans accent, patronyme, nom d'usage...
- Pensez à enregistrer à la fin de la procédure.